

# Encuesta

Estudio realizado por Subjetiva para:

**Corporación Giro País**

Marzo 2008

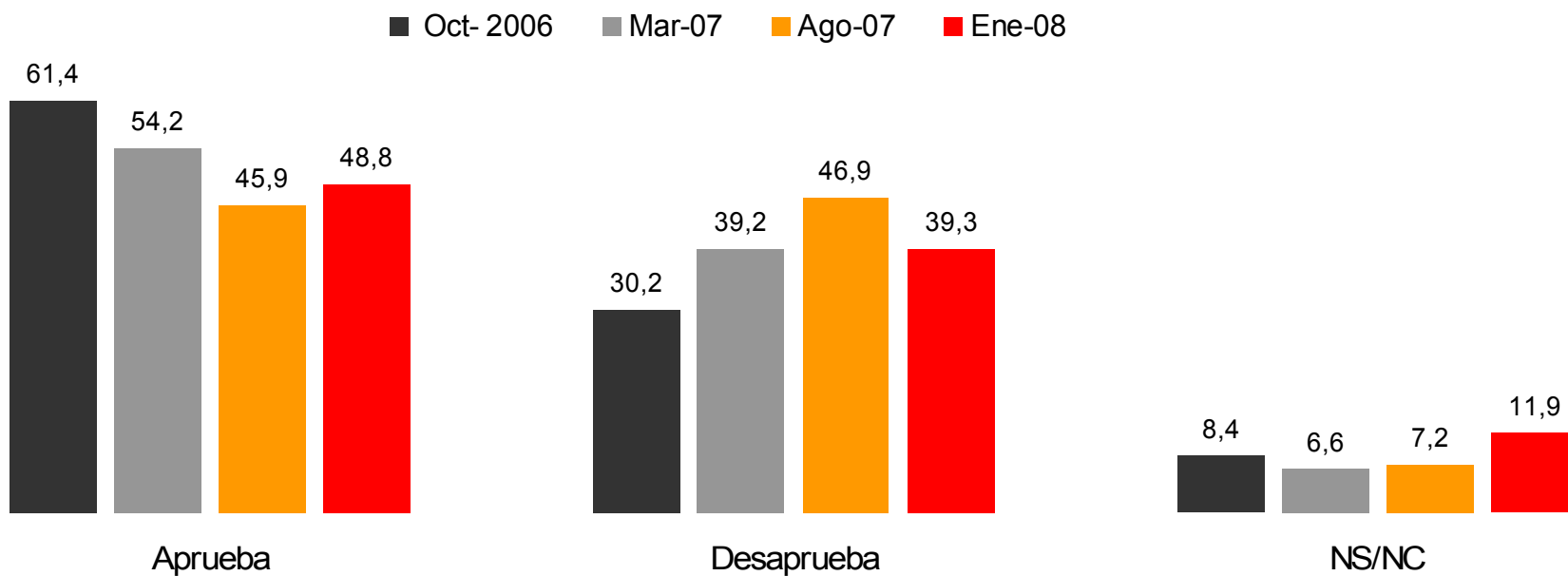
- 1.- Evaluación política de la Presidenta se mantiene, disminuye la desaprobación y aumenta levemente quienes no se pronuncian.
- 2.- Se mantienen quienes les da lo mismo quien gobierne; disminuyen los que creen que un nuevo gobierno de la Concertación mejoraría su situación personal. Sin embargo, no crece esa percepción respecto de la derecha.
- 3.- Disminuye en torno al 10% quienes creen que la Concertación garantiza la estabilidad económica, laboral y política del país. Sin embargo, la derecha no capitaliza esa baja (nuevamente).
- 4.- Piñera continúa marcando tendencia al alza como candidato presidencial, mientras bajan respecto de la medición anterior Alvear y Lagos.
- 5.- Respecto de los atributos reconocidos entre los candidatos, los más relevantes para Piñera son el ser capaz de reducir la delincuencia, al igual que Lavín, además de controlar la inflación y el desempleo
- 7.- En el caso de Lagos e Insulza, se les reconoce prioritariamente su capacidad para resolver conflictos limítrofes, mientras que a Soledad Alvear el aumentar el post natal para padres y madres.

# 1.- Se mantiene evaluación de la Presidenta

## Alternativas dadas

Base: Total Muestra 807

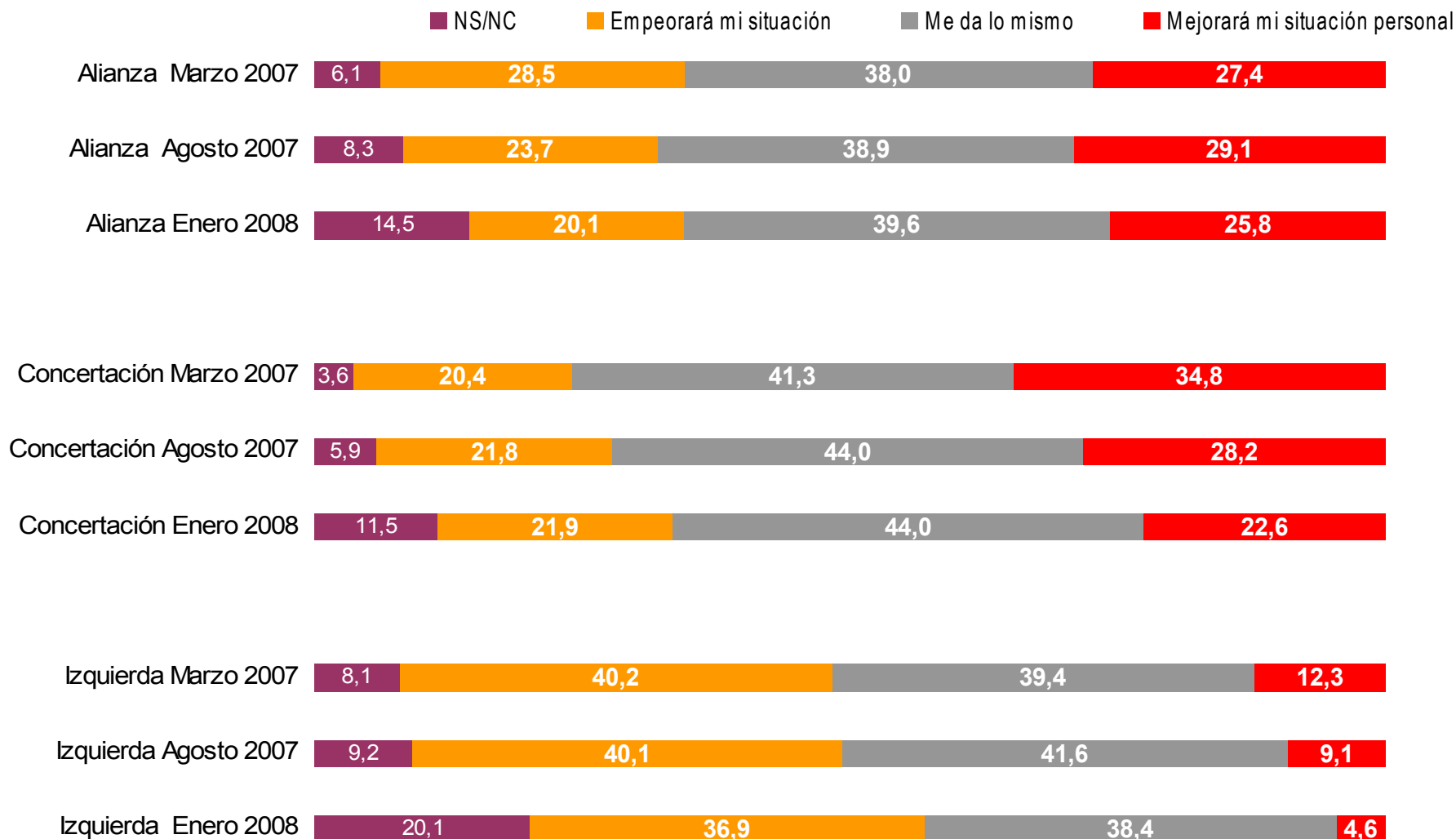
¿Usted aprueba o desaprueba la gestión de la presidenta Michelle Bachelet?



## 2.- Se mantienen quienes *les da lo mismo* quien gobierne. Alternativas dadas

**Base: Total Muestra 807**

*¿Su situación personal mejorará, empeorará o le da lo mismo en caso que el próximo Gobierno sea de la Concertación, la Alianza por Chile o la Izquierda Extra Parlamentaria?*

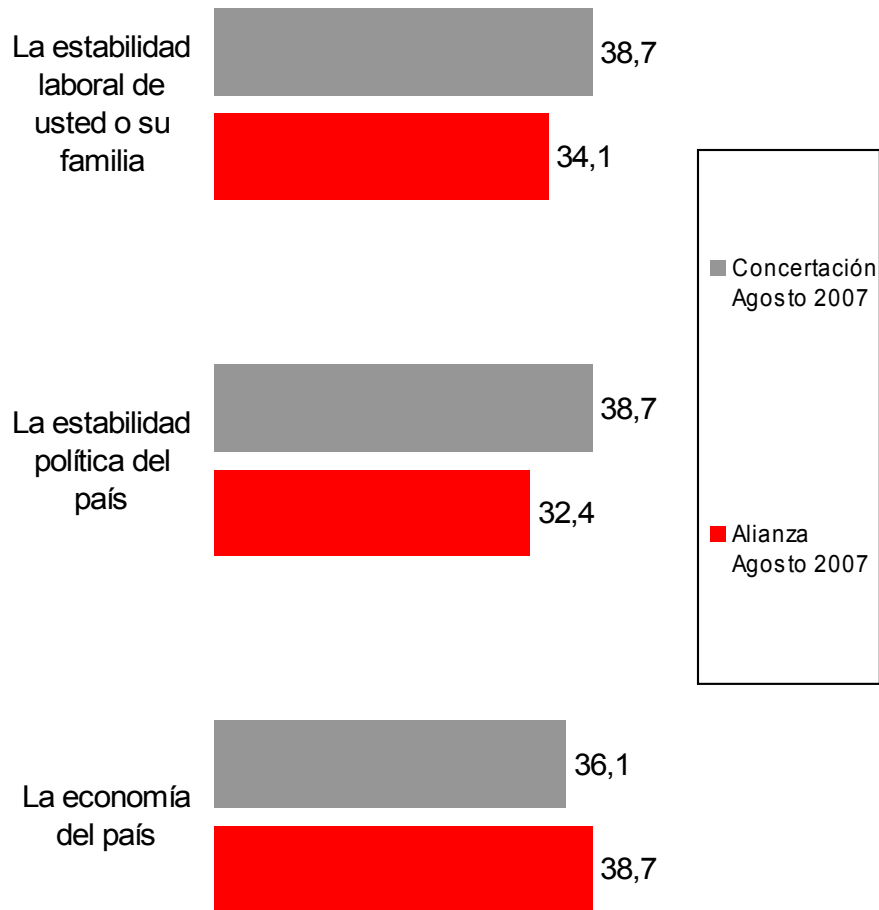


# 3.- La concertación baja en la percepción de estabilidad y la derecha no sube (Alternativas dadas)

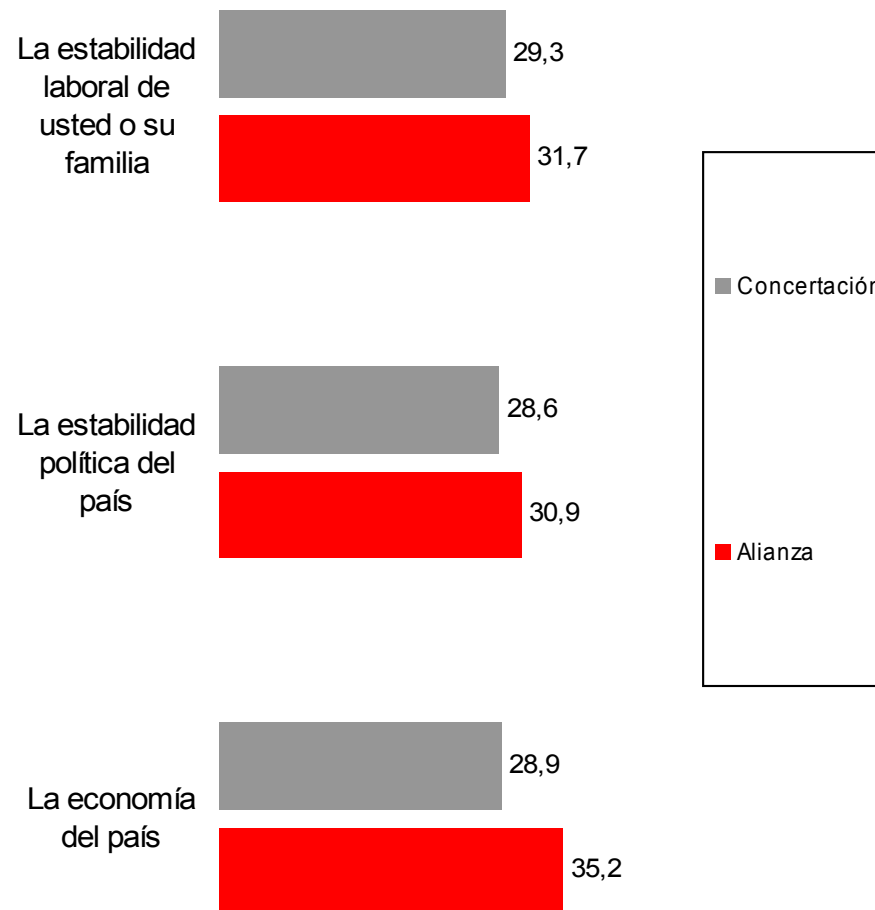
Base: Total Menciones 807

*Pensando en la estabilidad de Chile en el futuro, Según lo que usted piensa ¿Cuál de estas dos coaliciones políticas le dará mayor estabilidad a Chile en:*

**Agosto 2007**



**Enero 2008**

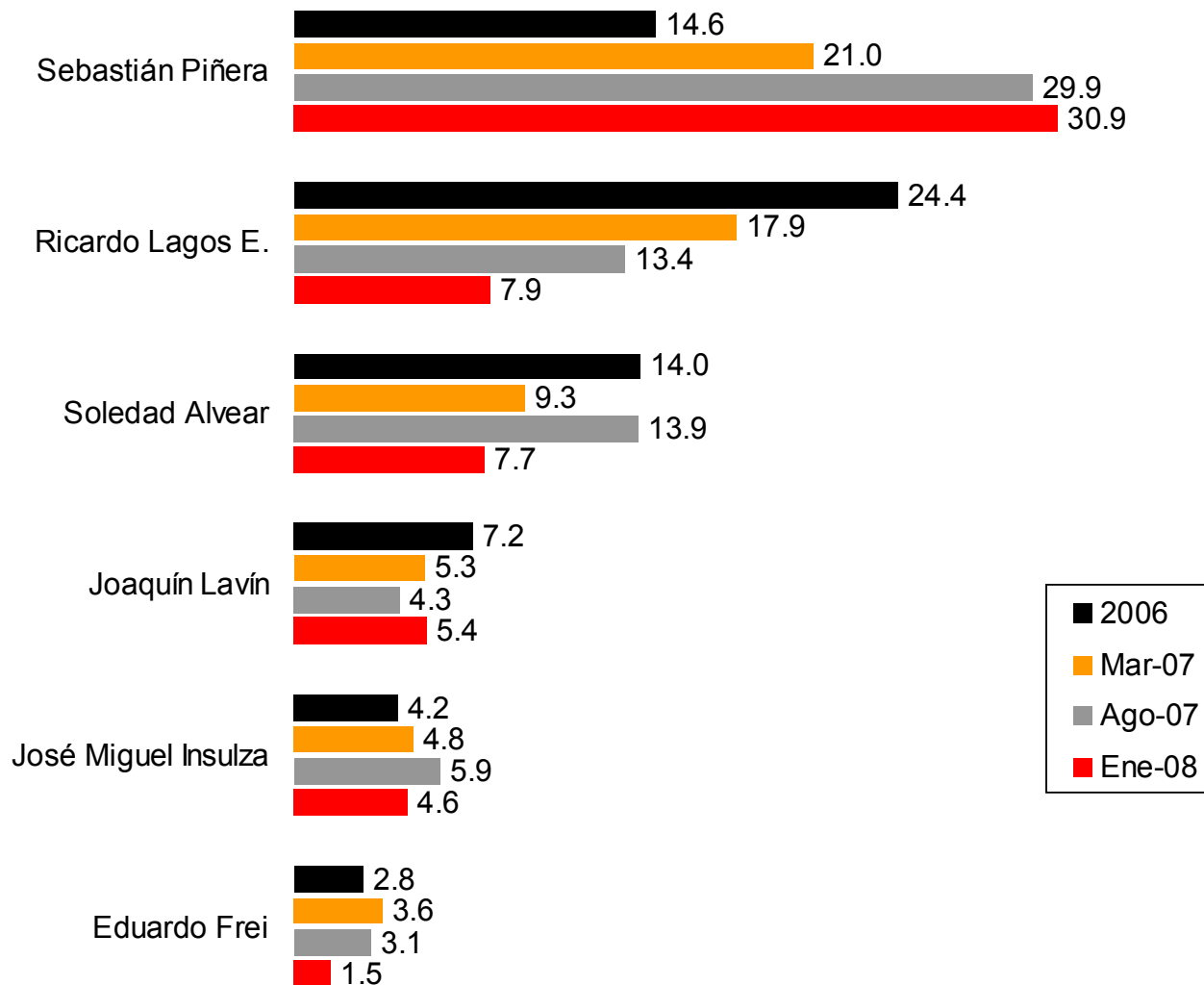


# 4.- Piñera sube, bajan Alvear y Lagos

Respuesta espontánea

Base: Total Muestra 807

*Después del gobierno de Michelle Bachelet, ¿Quién quiere que sea el próximo presidente de Chile?*

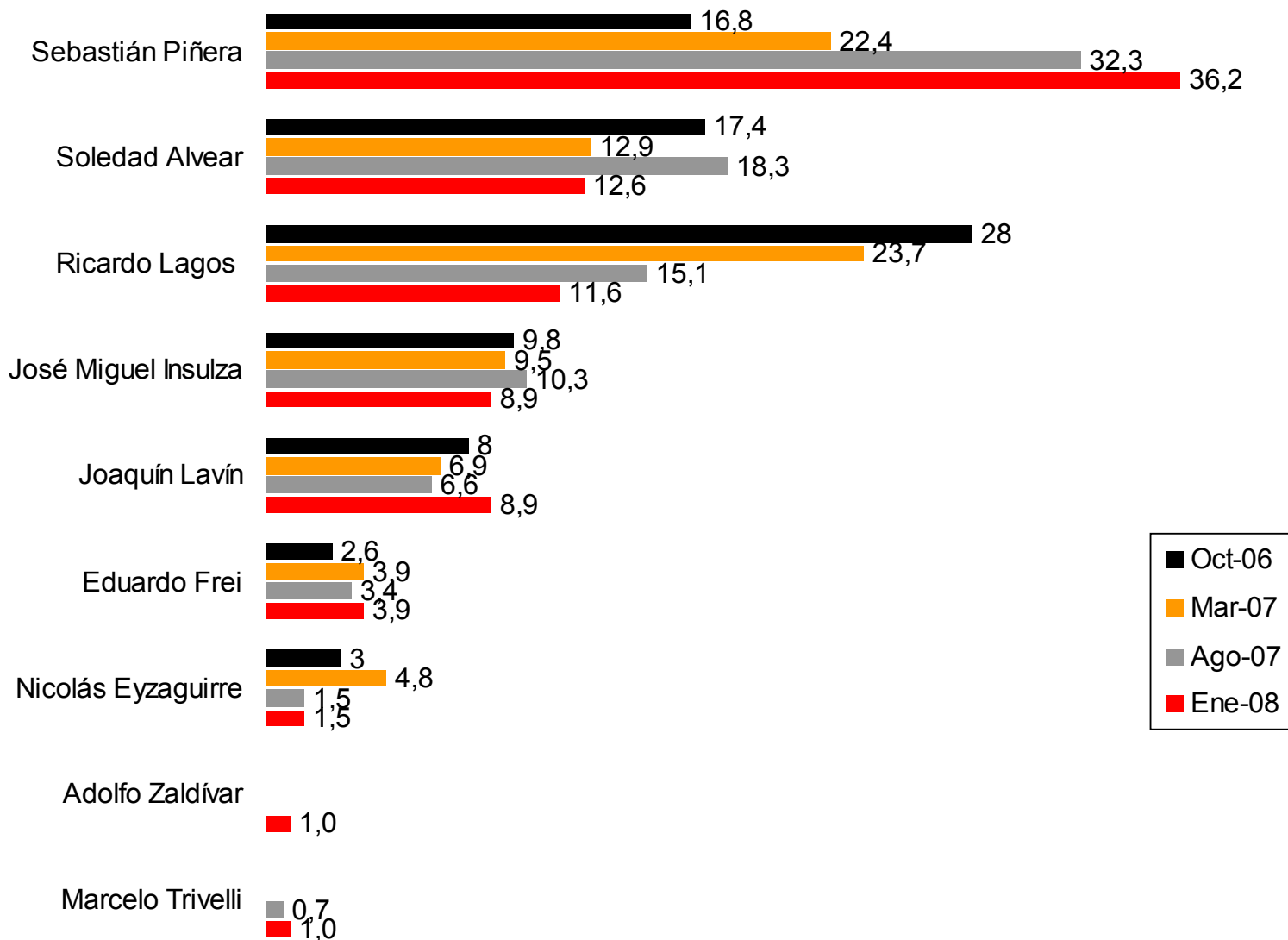


# 4.- Piñera sube, bajan Alvear y Lagos (II)

Respuesta ayudada por una lista

Base: Total Muestra 807

¿Quién quiere que sea el próximo presidente de Chile?



## 5.- Síntesis Evaluación candidatos

### Fortalezas para cada candidato

	Resolver los conflictos sociales	Mejorar la calidad de vida de los chilenos	Controlar la inflación	Mejorar el transporte público	Defender los derechos de los consumidores	Resolver conflictos limítrofes	Reducir la delincuencia	Aumentar el tiempo de Post Natal para madres y padres	Reducir el desempleo	Mejorar los sueldos	Que en Chile TODO FUNCIONE BIEN	Promedio
Sebastián Piñera	40,9	40,5	<b>43,3</b>	37,2	35,1	40,7	<b>45,9</b>	36,0	<b>43,8</b>	38,9	42,0	<b>40,4</b>
Ricardo Lagos Escobar	<b>25,5</b>	<b>23,5</b>	23,8	11,9	21,1	<b>31,5</b>	18,9	<b>23,5</b>	21,5	21,6	21,4	<b>22,2</b>
Joaquín Lavín	24,5	23,5	24,2	21,0	21,9	24,2	<b>27,9</b>	23,5	<b>26,2</b>	<b>24,8</b>	22,6	<b>24,0</b>
José Miguel Insulza	<b>23,5</b>	19,9	21,8	15,3	20,2	<b>44,4</b>	19,2	21,2	<b>22,6</b>	20,1	18,5	<b>22,4</b>
Soledad Alvear	<b>23,4</b>	21,9	20,6	15,5	19,7	<b>26,7</b>	19,3	<b>39,7</b>	21,9	19,8	21,2	<b>22,7</b>

*Se marcan los 3 atributos sobre el promedio de cada candidato. En celeste el porcentaje más alto.*

- **Encuesta presencial en hogares**
- **Hombres y mujeres entre 18 y 70 años**
- **Residentes en Región Metropolitana**
- **ABC1-C2-C3-D**
- **Inscritos y no inscritos en los registros electorales**
- **807 casos (+/-3,45%)**
- **18 Enero-03 Febrero 2008**

